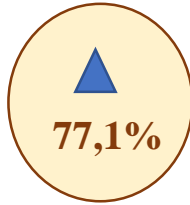





KINH TẾ - XÃ HỘI THÀNH PHỐ HỒ CHÍ MINH 9 THÁNG NĂM 2022

CHỈ SỐ SẢN XUẤT CÔNG NGHIỆP

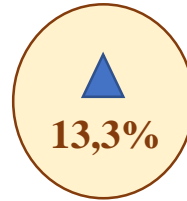
**IIP
Toàn ngành**
↑ 19,6%



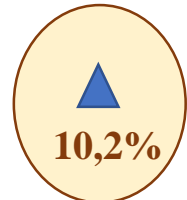
Khai khoáng



Chế biến,
chế tạo



Điện



Cung cấp nước;
xử lý rác thải,
nước thải

4 ngành trọng điểm tăng 24,4%



↑ 5,3%

Diện tử



↑ 35,1%

Hóa dược



↑ 32,8%

LTPP, đồ uống



↑ 14,2%

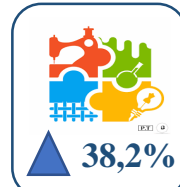
Cơ khí

3 ngành truyền thống tăng 26,3%



↑ 32,9%

Sản
xuất
trang
phục



↑ 38,2%

Dệt



↑ 13,6%

Sản xuất
da và các
sản phẩm
liên quan

TỔNG MỨC BÁN LẺ HÀNG HÓA VÀ DOANH THU DỊCH VỤ



804.728 Tỷ đồng

↑ 25,9%

Tổng số



466.000
Tỷ đồng

↑ 21,1%

Bán lẻ
hàng hóa



60.955
Tỷ đồng

↑ 92,1%

Lưu trú
ăn uống



4.715
Tỷ đồng

↑ 147,3%

Du lịch
lữ hành



273.058
Tỷ đồng

↑ 23,8%

Dịch vụ
khác

NGÂN HÀNG

**TỔNG NGUỒN
HUY ĐỘNG**

3.251,7
Nghìn tỷ đồng

↑ 7,5%

**TỔNG
DƯ NỢ**

3.154,0
Nghìn tỷ đồng

↑ 17,8%



Thời điểm 01/9/2022 so với thời điểm năm trước

THÀNH LẬP DOANH NGHIỆP

CẤP PHÉP

32.925
Doanh nghiệp

↑ 46,6%

VỐN ĐĂNG KÝ

376.173
Tỷ đồng

↓ 1,3%



Từ ngày 01/01/2022 – 20/9/2022

THU CHI NGÂN SÁCH



44.230
Tỷ đồng

↓ 2,3%



**Tổng chi ngân sách
địa phương**
(không tính tạm ứng)



349.902
Tỷ đồng

↑ 27,7%



**Tổng thu cân đối
ngân sách nhà nước**

VỐN ĐẦU TƯ

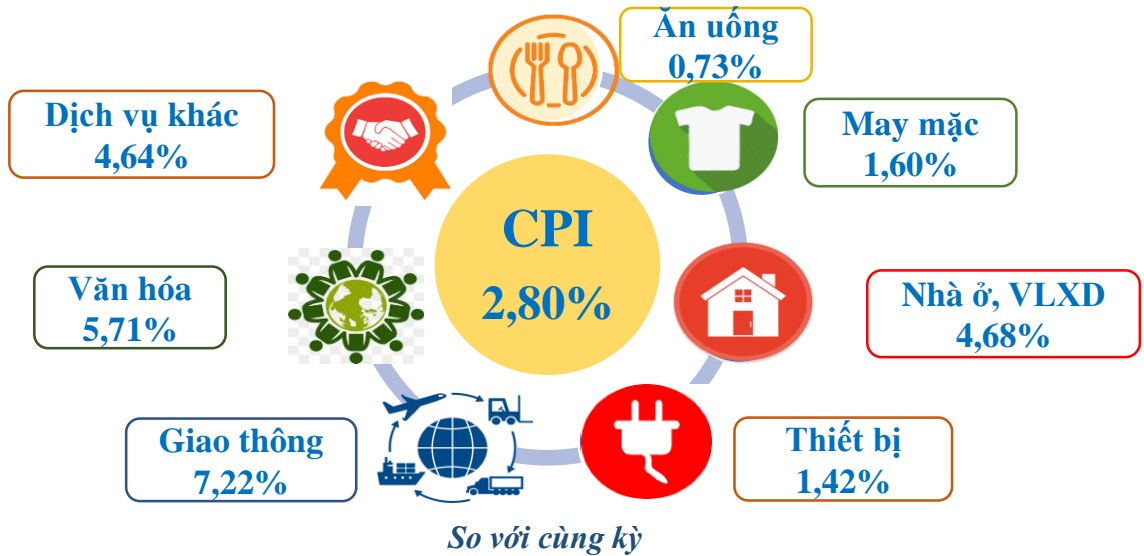
Vốn đầu tư xây dựng cơ bản và sửa chữa lớn
9 tháng đầu năm 2022



18.980,3
Tỷ đồng

↑ 37,9%

CHỈ SỐ GIÁ TIÊU DÙNG THÁNG 9 NĂM 2022



CHỈ SỐ GIÁ TIÊU DÙNG BÌNH QUÂN 9 THÁNG ĐẦU NĂM 2022

